


***ПОДХОДЫ К ОЦЕНКЕ РАЗВИТИЯ МАЛОГО
ПРЕДПРИНИМАТЕЛЬСТВА НА ПРИМЕРЕ
РЕГИОНОВ ПРИВОЛЖСКОГО
ФЕДЕРАЛЬНОГО ОКРУГА***

Картыщенко А.Ю.

Оценка эффективности развития малого бизнеса – это инструмент развития региональной экономики, улучшения социального климата, разрешения проблем политического характера



*Объективная оценка уровня
развития малого
предпринимательства*



*Принятие правильного
решения о создании
оптимальных условий для
развития и эффективного
функционирования малого
бизнеса в регионе*



ЭФФЕКТИВНОСТЬ

- *Результативность процесса, операции, проекта, определяемое как отношение результата к затратам, расходам, обусловившим его получение*
- *Сегодня важно рассматривать социально-экономическую эффективность, которая затрагивает не только результат деятельности, но и цели деятельности или потребности, с удовлетворением которых она связана*



ПОКАЗАТЕЛИ, ОТОБРАННЫЕ ДЛЯ ОЦЕНКИ ЭФФЕКТИВНОСТИ РАЗВИТИЯ МАЛОГО ПРЕДПРИНИМАТЕЛЬСТВА

- уровень предпринимательской активности;
- среднесписочная численность работников на одном предприятии;
- соотношение заработной платы работников малых предприятий и заработной платы работников всех категорий предприятий;
- инвестиции в основной капитал в расчете на 1 работника;
- объем оборотов, приходящихся на 1 работника



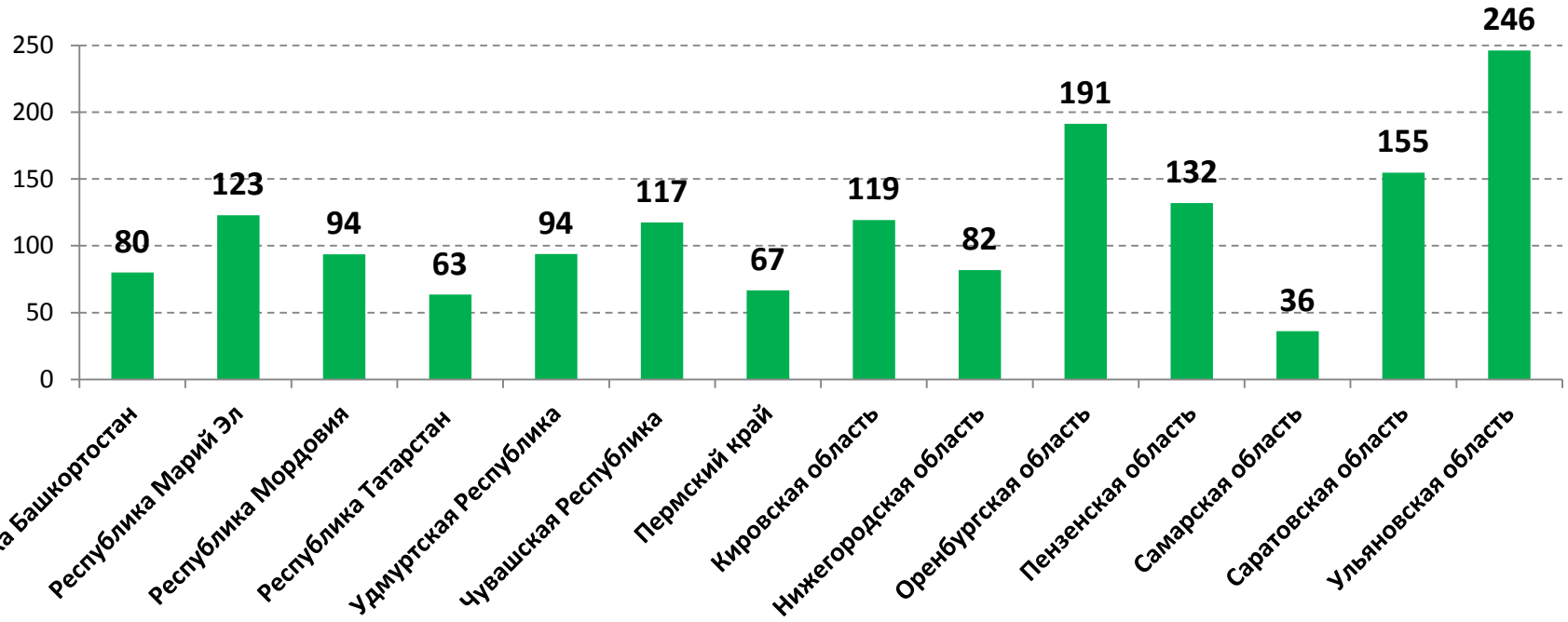
РАСЧЕТ ОСНОВНЫХ ПОКАЗАТЕЛЕЙ

	Республика Башкортостан	Республика Марий Эл	Республика Мордовия	Республика Татарстан	Удмуртская Республика	Чувашская Республика	Пермский край	Кировская область	Нижегородская область	Оренбургская область	Пензенская область	Самарская область	Саратовская область	Ульяновская область
Количество предприятий, приходящихся на 10 тыс.чел. населения	127,2	141,4	87,5	194,1	168,1	132,1	183,8	176,3	189,0	107,7	117,2	215,3	115,1	149,8
Среднее количество работников на 1 предприятии	5,9	4,4	6,0	4,4	4,5	4,7	4,2	4,4	5,5	5,9	6,5	3,8	4,7	4,3
Объем оборота на 1 работника, млн.руб	2,4	4,0	3,0	2,9	3,0	2,3	3,4	2,8	3,1	2,1	2,8	3,3	3,2	3,5
Объем инвестиций на 1 работника, млн.руб	0,08	0,12	0,09	0,06	0,09	0,12	0,07	0,12	0,08	0,19	0,13	0,04	0,15	0,25
Среднемесячная начисленная ЗП на 1 работника малого предприятия, тыс.руб	19,0	19,1	17,9	22,0	21,0	18,2	23,7	18,9	15,5	18,4	18,7	19,2	16,7	17,4
Общая среднемесячная начисленная ЗП на 1 работника, тыс.руб	30,4	25,4	24,3	32,3	29,0	24,5	33,0	25,2	30,4	27,4	26,2	30,5	24,7	26,3

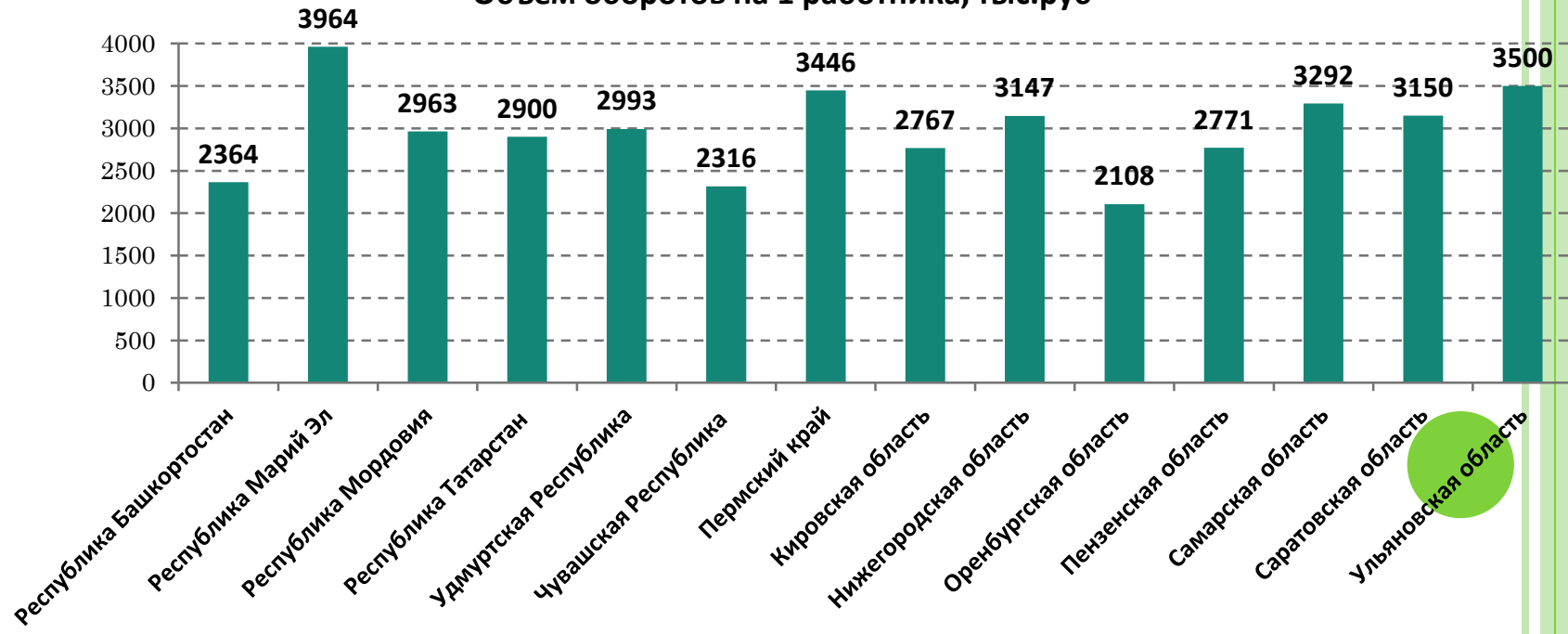
ИНДЕКСЫ

	Республика Башкортостан	Республика Марий Эл	Республика Мордовия	Республика Татарстан	Удмуртская Республика	Чувашская Республика	Пермский край	Кировская область	Нижегородская область	Оренбургская область	Пензенская область	Самарская область	Саратовская область	Ульяновская область
Количество предприятий, приходящихся на 10 тыс.чел. населения	0,3	0,4	0,0	0,8	0,6	0,3	0,7	0,7	0,8	0,2	0,2	1,0	0,2	0,5
Среднее количество работников на 1 предприятии	0,8	0,2	0,8	0,2	0,3	0,3	0,1	0,2	0,6	0,8	1,0	0,0	0,3	0,2
Объем оборотов на 1 работника	0,1	1,0	0,5	0,4	0,5	0,1	0,7	0,4	0,6	0,0	0,4	0,6	0,6	0,8
Объем инвестиций на 1 работника	0,2	0,4	0,3	0,1	0,3	0,4	0,1	0,4	0,2	0,7	0,5	0,0	0,6	1,0
Отношение средней ЗП работников МП к общей ЗП работников в регионе	0,5	1,0	0,9	0,7	0,9	1,0	0,9	1,0	0,0	0,7	0,8	0,5	0,7	0,6
Сумма индексов	1,9	3,0	2,5	2,3	2,5	2,1	2,6	2,7	2,2	2,3	2,9	2,1	2,3	3,1

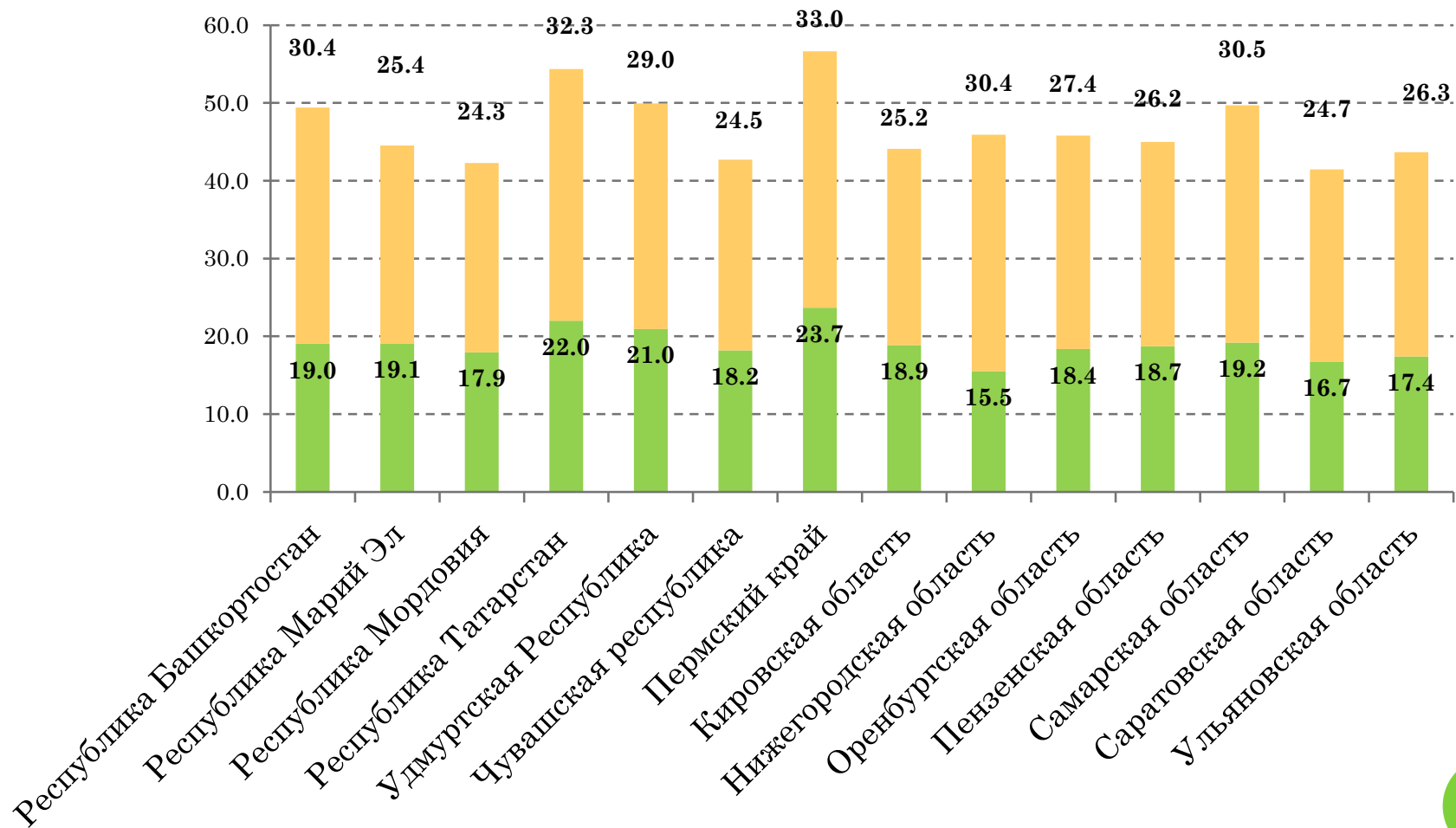
Объем инвестиций на 1 работника, тыс.руб



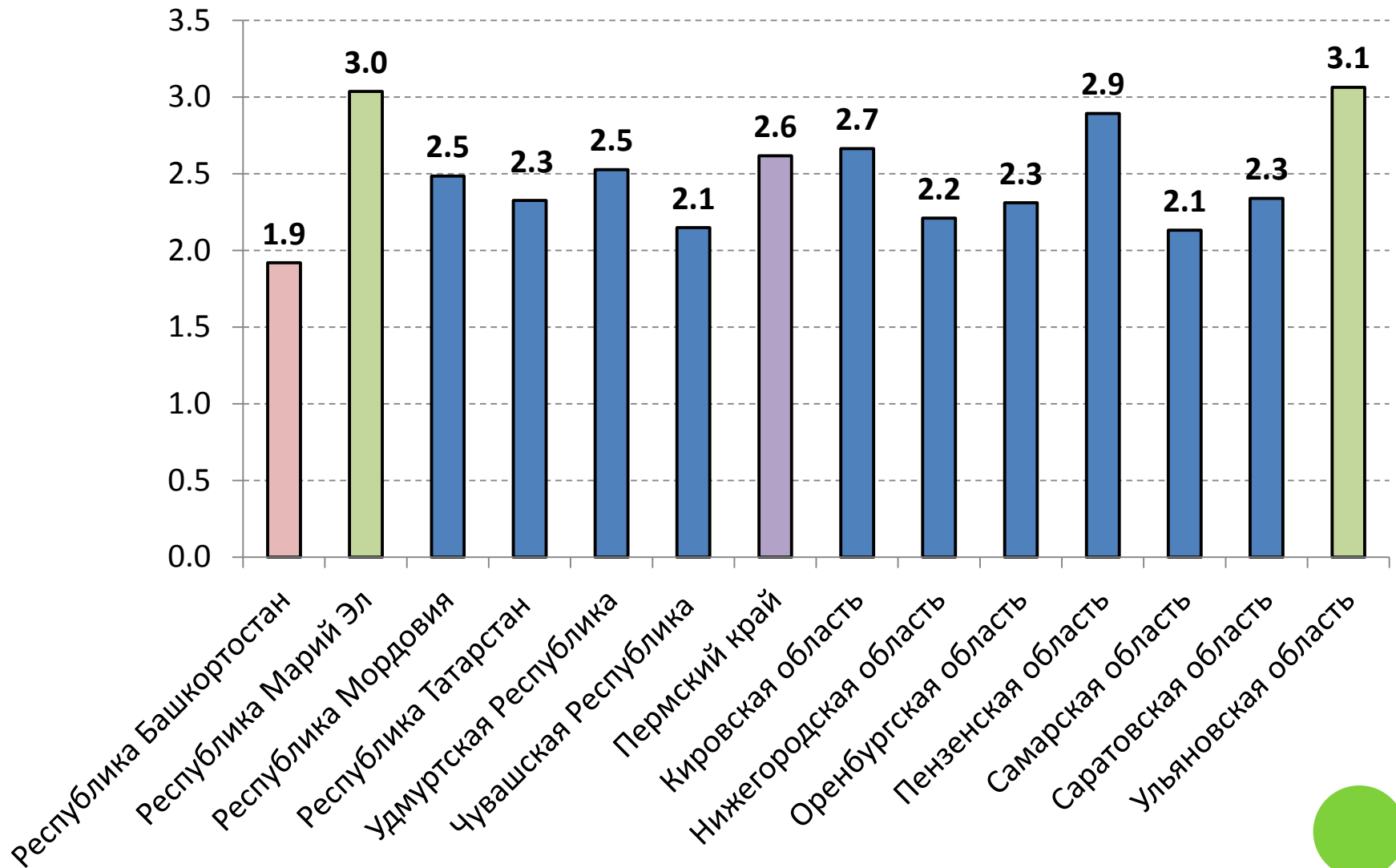
Объем оборотов на 1 работника, тыс.руб



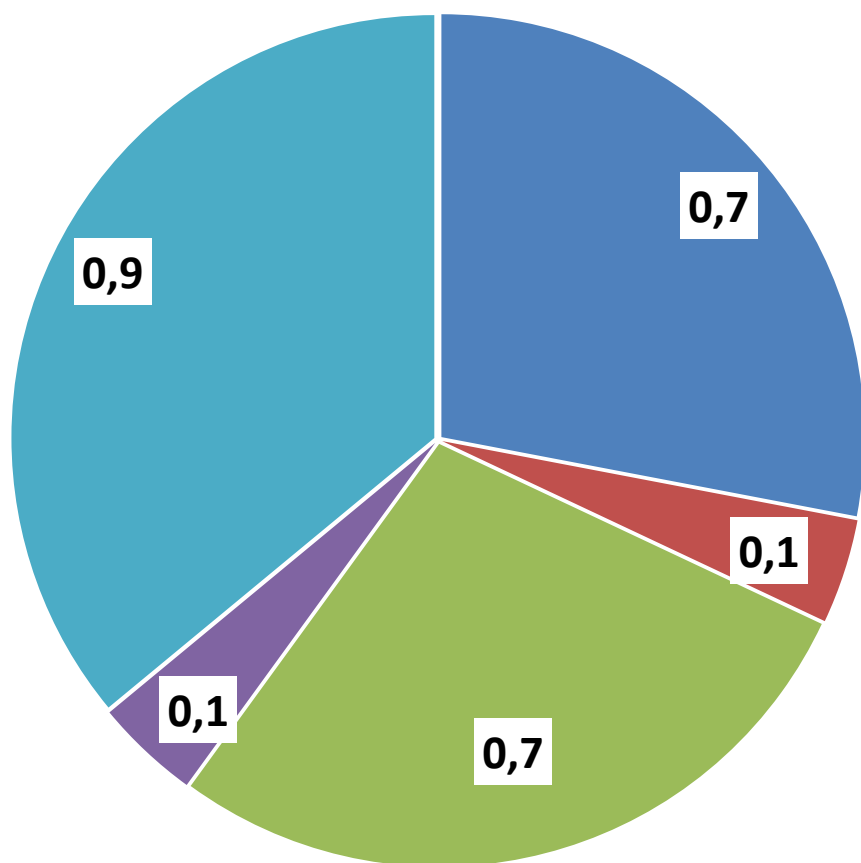
СООТНОШЕНИЕ СРЕДНЕМЕСЯЧНОЙ ЗАРАБОТНОЙ ПЛАТЫ РАБОТНИКОВ МАЛЫХ ПРЕДПРИЯТИЙ И ОБЩЕЙ СРЕДНЕМЕСЯЧНОЙ ЗАРАБОТНОЙ ПЛАТЫ



ИНДЕКСЫ



СУММАРНЫЙ ИНДЕКС ОЦЕНКИ РАЗВИТИЯ МАЛОГО БИЗНЕСА В ПЕРМСКОМ КРАЕ



- Количество предприятий, приходящихся на 10 тыс.чел. населения
- Среднее количество работников на 1 предприятии
- Объем оборотов на 1 работника
- Объем инвестиций на 1 работника
- Отношение средней ЗП работников МП к общей ЗП работников в регионе

Спасибо за внимание!

